


Fortbildung Frauenklinik Luzern



Ersttrimester Ultraschall-Kurs

mit praktischen Übungen und

Kommunikationskurs

zum Erhalt des Fähigkeitsausweises SS-Ultraschall

Kurs zur kommunikativen Kompetenz:

Freitag, 23.02.2018, 13.30-17.00 Uhr

Leitung: Frau PD Dr. Sibil Tschudin / Dr. Markus Hodel

Ersttrimester-Kurs mit praktischen Übungen

Samstag, 24.02.2018, 09.00-16.00 Uhr

Leitung: Dr. Markus Hodel / Dr. Joachim Kohl

Ort:

Schulungsräume und Ultraschallräume

Frauenklinik Luzern, EG, hinter der Cafeteria

"Vom Praktiker für den Praktiker"

Liebe Kolleginnen
Liebe Kollegen

Es freut mich sehr, sie zu unserem I. Trimester Kurs zum Erhalt und Zertifizierung des Fähigkeitsausweises Schwangerschafts-Ultraschall inklusive Kommunikationskurs in Luzern zu begrüßen.

Die Ultraschalldiagnostik im I. Trimenon hat sich in den letzten Jahren stark verändert. Die erste Schwangerschaftskontrolle zwischen der 6.-10. Woche ist heute vielmehr als ein reiner Booking-Scan: sichere Abort-Diagnostik, Extrauterin-Graviditäten in der Cervix, Beurteilung der Sectio-Naht, Placentationsstörungen, relevante Throphoblasterkrankungen sowie Dottersack-Auffälligkeiten fliessen in die Routine ein.

Gleichzeitig gilt es die Schwangere über die Möglichkeiten des ETT, der NIPT und der invasiven Pränataldiagnostik zu beraten. Wie gehe ich hier effizient und praktisch vor, welche gesetzlichen Bestimmungen gilt es zu beachten? Wann brauche ich den Humangenetiker?



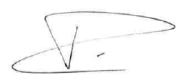

Bereits in der 12. Schwangerschaftswoche lassen sich viele Fehlbildungen erkennen. Auf was gilt es hier zu achten? Zunehmend werden Sie in der Praxis mit dem Präeklampsie-Screening im I. Trimester konfrontiert – ist dies sinnvoll? Wie gehe ich am besten vor und wann gebe ich Aspirin?

Mit Live-Scans zu den oben skizzierten Themen runden wir das Morgen-Programm ab. Nachmittags haben Sie zwei Stunden Gelegenheit in kleinen Gruppen (maximal 5 Personen) unter Supervision von erfahrenen Tutoren Ihre Ultraschallkenntnisse zu vertiefen.

Wir freuen uns sehr, am Freitag-Nachmittag einen Kurs in kommunikativer Kompetenz unter der Leitung von Frau PD Dr. Sibil Tschudin, Basel durchzuführen. Der Kommunikationskurs ist obligater Bestandteil zur Erteilung des Fähigkeitsausweises Schwangerschaft-Ultraschall.

Wir freuen uns auf Sie!

Herzliche Grüsse

			
Dr. med. Markus Hodel Chefarzt	Dr. med. Alice Winkler Leitende Ärztin	Dr. med. Stefanie Pelikan Oberärztin mbF	Dr. med. Joachim Kohl Leitender Arzt

Fachspezifische Anerkennung der Fortbildung:

Diese Fortbildung wird von der Akademie für Fortbildung der SGGG mit **6 Credits** "Kernfortbildung" anerkannt.

Zertifiziert von der SGUMGG, gilt als offizieller Kurs zum Erhalt des Fähigkeitsausweises Schwangerschafts-Ultraschall



Kinderwunschzentrum
zertifiziert nach
ISO 9001:2008



Brustzentrum
Qualitätslabel
der Krebsliga Schweiz
und der Schweizerischen
Gesellschaft für Senologie



Erst-Trimester-Ultraschall-Kurs I. Trimenon

09'00	Begrüssung und Einführung	<i>Dr. M. Hodel</i>
09'10	Der Ultraschall in der 6. – 10. SSW "Booking Scan oder mehr?" (sichere Abortdiagnostik, EUG, Beurteilung der Sectio-Naht, Plazentationsstörungen, Throphoblast, Dottersack etc.)	<i>Dr. M. Hodel</i>
09'40	Ersttrimester-Ultraschall und ETT - Checkliste	<i>Dr. A. Winkler</i>
10'05	Sonographische Hinweise auf Chromosomenstörungen	<i>Dr. J. Kohl</i>
10'25	Pause	
10'50	NIPT – Nicht-invasive pränatale Tests - update Integration ins heutige Screening – gesetzliche Bestimmungen – Aufklärung, welcher Test, wann?	<i>Dr. T. Burkhardt</i>
11'20	NIPT – konkret für die Praxis mit Fallbeispielen	<i>Dr. S. Pelikan</i>
11'50	Wann braucht es welche invasive Diagnostik? Screening versus Diagnostik	<i>Dr. J. Kohl</i>
12'10	Präeklampsie-Screening – nach dem ASPRE-Trail wo steht die Schweiz heute?	<i>Dr. B. Mosimann</i>
12'35	Mittagessen 24.02.2017	
13'30	Live Scan und Praktische Übungen	
15'45	Evaluation	
16'00	Verabschiedung und Abgabe der Teilnahmezertifikate	

Referenten

PD Dr. med. Tilo Burkhardt

Leitender Arzt Klinik für Geburtshilfe Zürich
Präsident SGUMGG

PD Dr. med. Sibil Tschudin

Abteilungsleiterin für gynäkologische Sozialmedizin
und Psychosomatik
Frauenklinik Universitätsspital Basel

Dr. med. Johanna Büchel

Oberärztin Ultraschall
Frauenklinik Universitätsspital Basel

Dr. med. Beatrice Mosimann

Oberärztin
Universitäts-Frauenklinik Bern

Dr. med. Joachim Kohl

Leiter Ultraschallabteilung FKL,
Leitender Arzt, Tutor SGUMGG

Dr. med. Alice Winkler

Leitende Ärztin FKL
Leiterin Gebärsaal, Tutorin SGUMGG

Dr. med. Stefanie Pelikan

Oberärztin mbF
Frauenklinik Luzern

Dr. med. Markus Hodel

Chefarzt Geburtshilfe und Fetomaternaler Medizin
Co-Leitung Perinatalzentrum Luzerner Kantonsspital
Kursleiter SGUMGG

Praktische Übungen: Tutoren

Dr. med. Vincent Uerlings

Oberarzt FK Luzern

Dr. med. Inès Kaufmann

Oberärztin FK Luzern

Weitere Auskünfte und Informationen:

Organisation:

Dr. med. Markus Hodel, Chefarzt Geburtshilfe

Sekretariat:

Ruth Zemp

Telefon 041 205 35 05 / Fax 041 205 59 32

E-mail: ruth.zemp@luks.ch

Kurspreise für den Ersttrimester Ultraschallkurs:

Kursgebühren CHF 250.-

SGUM-Mitglieder und Assistenzärzte/Innen CHF 190.-

Die Teilnehmerzahl ist auf 30 Personen beschränkt! Anmeldungen werden nach Datum berücksichtigt.

Kurspreis für den Kommunikationskurs

Kursgebühren CHF 100.-

SGUM-Mitglieder und Assistenzärzte/Innen CHF 80.-

Die Teilnehmerzahl ist auf 20 Personen beschränkt! Anmeldungen werden nach Datum berücksichtigt.

Anmeldung:

Wir bitten die Anmeldung elektronisch ans Sekretariat, mit dem Vermerk Ersttrimester Ultraschallkurs oder Kommunikationskurs, zu senden.

Einzahlung:

Luzerner Kantonalbank, PC-Konto Bank: 60-41-2

IBAN-Nr. CH62 0077 8168 4721 3200 5

lautend auf Dr. M. Hodel, Vermerk Ultraschall-Workshop

Tagungsort:

Schulungsräume und Ultraschallräume

Frauenklinik Luzern, EG, hinter der Cafeteria

Luzerner Kantonsspital

Credits:

US-Kurs:

SGGG: **6** Credits

Kommunikationskurs:

SGGG **4** Credits

Parkplätze:

Da im Kantonsspital Luzern nur eine begrenzte Anzahl Parkplätze zur Verfügung steht, bitten wir Sie möglichst mit dem ÖV anzureisen.

Wir danken unseren Sponsoren



Diese Sponsoren verpflichten sich, unsere Fortbildungsveranstaltungen unabhängig von der Verschreibung und Abgabe ihrer Medikamente oder Geräte zu unterstützen.