



Zentrum für komplexe Wunden

20. Luzerner Wundtag

Dienstag, 28. April 2026, 08.00 – 16.40 Uhr

NEU im
Luzerner
Saal

20 Jahre Microdacyn60®

Ihre Wundspüllösung für chronische und infizierte Wunden



Anwendbar auf
Knochen & Knorpel



Zur Spülung von Fistelgängen &
Peritoneallavage geeignet



Breites Wirkungs-
spektrum

Jetzt Muster anfordern:

www.medicalsol.ch/microdacyn

Scanne mich



Sehr geehrte Damen und Herren, liebe Kolleginnen, liebe Kollegen



Seit 20 Jahren prägt der **«Luzerner Wundtag»** die Branche und bringt Menschen zusammen, die sich für das **Wundmanagement** engagieren. Was einst als kleine Initiative begann, hat sich über zwei Jahrzehnte hinweg zu einem wichtigen Treffpunkt mit grosser Ausstrahlung entwickelt.

Wir freuen uns sehr, Sie zu unserem **20. Luzerner Wundtag** am **Dienstag, 28. April 2026** ins KKL Luzern einzuladen.

Ziel der Veranstaltung ist eine praxisorientierte und interaktiv gestaltete Fortbildung zum Thema **interprofessionelles Wundmanagement**. Die Wundbehandlung machte in den letzten Jahren grosse Entwicklungen durch. Im Rahmen des Jubiläumskongresses möchten wir Ihnen wiederum einzelne Aspekte der modernen Wundbehandlung aufzeigen und neue Materialien und Methoden vorstellen. Die Interdisziplinarität ist ein zentraler Punkt für eine moderne Wundbehandlung.

Der Luzerner Wundtag spricht aufgrund seiner Interprofessionalität folgendes Zielpublikum an: Pflegefachpersonen aus den Bereichen Spital, Langzeiteinrichtungen, Spitex und Rehabilitation, Ärztinnen und Ärzte, Wundexpertinnen und Wundexperten, Pflegeexpertinnen und Pflegeexperten sowie weitere interessierte Fachpersonen.

Wir freuen uns auf Ihre Teilnahme an unserem Jubiläumskongress sowie auf viele spannende und anregende Diskussionen mit Ihnen! Die Informationen zum Programmablauf und zu den Anmeldebedingungen finden Sie in diesem Programmheft oder online unter www.luks.ch/luzernerwundtag26.

Herzliche Grüsse

Dr. med. Andreas Bruhin

Leitender Arzt Chirurgie und
Leiter Zentrum für komplexe Wunden

Christoph Birrer

Wundexperte

Stefanie Felder

Wundmanagerin

Astrid Wicki | Beat Epp

Eventmanagement

Programm

Dienstag, 28. April 2026, 08.00 - 16.40 Uhr

07.30 Uhr **Empfang und Registrierung / Begrüssungskaffee**

08.00 Uhr **Breakfast-Session**

Moderatorin: Stefanie Felder, Wundmanagerin, LUKS Luzern

09.00 Uhr **Tagungsbeginn / Begrüssung**

Andreas Bruhin, Leitender Arzt,
Leiter Zentrum für komplexe Wunden, LUKS Luzern

09.10 Uhr **Organisatorisches**

Viviane Speranda-Koller, Moderatorin

09.20 Uhr **Konzept zur Vermeidung von Major-Amputationen**

Peter Lübke, Oberarzt und Departementsleiter Gefässmedizin und
Wundversorgung & Allgemein- und Viszeralchirurgie, Helios Klinik Leisnig (D)

10.00 Uhr **Zelltoxizität vs. Wundkonditionierung**

Andrea Galanti, Oberärztin mbF, LUKS Luzern

10.30 Uhr **Pause – Networking / Ausstellung**

11.00 Uhr **Wenn's zu spät ist!**

Andreas Bruhin, Leitender Arzt, LUKS Luzern

11.30 Uhr **Meet the experts – Fallbeispiele aus der Wundbehandlung**

Rita Stocker, Wundexpertin und H+ Bildungsdozentin, Spital Bülach
Diskussionsteilnehmer: Andreas Bruhin, Andrea Galanti, Gerhard
Kammerlander, Peter Lübke

12.15 Uhr **Stehlunch - Networking / Ausstellung**

13.30 Uhr	Ethische Fallstricke und moralische Entgleisungen im Wundmanagement: Ist Geld mehr wert als Patientensicherheit? Gerhard Kammerlander, Akademie-ZWM AG/WKZ-WundKompetenzZentrum, Embrach
14.10 Uhr	Die plastisch rekonstruktive Chirurgie – eine Hilfe in der Wundbehandlung. Dr. Franck Duteille
14.50 Uhr	Pause – Networking / Ausstellung
15.20 Uhr	Filzen Sie den Druck weg Susanne Kreuzer, Oberärztin, LUKS Luzern
15.50 Uhr	Fallbeispiele aus der Praxis – diskutieren Sie mit uns! Christoph Birrer, Wundexperte, LUKS Luzern Andreas Bruhin, Leitender Arzt Chirurgie, LUKS Luzern
16.35 Uhr	Abschlussmoderation und Schlusswort Andreas Bruhin, LUKS Luzern
16.40 Uhr	Kongressende



WUNDVERSORGUNG – EINFACH. MACHEN.

Welcher Verband für welche Wunde?

Das Thema „Wundversorgung“ kann manchmal kompliziert und unübersichtlich sein. Deshalb hat Mölnlycke® ein Konzept entwickelt, das Ihnen die Wundversorgung so einfach wie möglich macht.

Die Idee: Mit lediglich 10 Produkten haben Sie für nahezu jede Wunde die passende Lösung!



Nutzen Sie den **Leitfaden** und sehen Sie auf einen Blick, **welcher Verband für welche Wunde** geeignet ist. Finden Sie **schnell und einfach** die passende Wundversorgung für Ihre Patienten – aus therapeutischer, qualitativer und wirtschaftlicher Sicht!



EINFACH.
Wundversorgung
mit Mölnlycke® **MACHEN.**
www.molnlycke.ch/einfachmachen

Erfahren Sie mehr unter www.molnlycke.ch

Mölnlycke Health Care AG, Brandstrasse 24, 8952 Schlieren, Schweiz. Tel.: +41 44 744 54 00, info.ch@molnlycke.com. Die Namen Mölnlycke Health Care und das Safetac Logo sowie alle genannten Produkte sind weltweit eingetragene Marken eines oder mehrerer Mitglieder der Mölnlycke Health Care Unternehmensgruppe. © 2025 Mölnlycke Health Care AB. Alle Rechte vorbehalten.



Mölnlycke®

Das Organisationskomitee



Dr. med. Andreas Bruhin

Leitender Arzt Chirurgie,
Leiter Zentrum für komplexe
Wunden, LUKS Luzern



Christoph Birrer

Wundexperte, Zentrum
für komplexe Wunden,
LUKS Luzern



Beat Epp

Eventmanagement
LUKS Luzern



Stefanie Felder

Wundmanagerin
LUKS Luzern



Astrid Wicki

Eventmanagement
LUKS Luzern

Die Moderatorin



Viviane Speranda-Koller

Moderatorin Zentralschweizer
Fernsehen Tele 1



Sagen Sie Hallo zum neuesten Mitglied der Biatain® Familie

Reduziert die
Aktivität von
Proteasen*

Ihre Unterstützung für die Behandlung sehr stark exsudierender Wunden

Biatain Superabsorber absorbiert,
schützt und hält Exsudat sicher zurück.



Effektive Absorption und Retention
zur Förderung der Wundheilung



Schützt den Wundrand und die
wundumgebende Haut vor Mazeration



Einfach in der Anwendung** und entwickelt
für eine rückstandslose Entfernung

*Based on in vitro data, Coloplast data on file 2024

**Coloplast, Data-on-file, 01/2024, N = 20, Prüfung auf
Gebrauchstauglichkeit in Form einer simulierten Anwendung.

Coloplast and the Coloplast logo are trademarks of Coloplast A/S.
© 2024-10 Coloplast A/S. All rights reserved. PM-33887



Eine Vielzahl an Größen – für Ihre
Bedürfnisse in der Wundversorgung!



Scannen Sie den
Code und bestellen
Sie sich Ihr kosten-
loses Muster!

Die Referierenden



Christoph Birrer

Wundexperte, Zentrum für komplexe Wunden, LUKS Luzern



Dr. med. Andreas Bruhin

Leitender Arzt Chirurgie, Leiter Zentrum für komplexe Wunden, LUKS Luzern



Dr. Franck Duteille



Stefanie Felder

Wundmanagerin, Zentrum für komplexe Wunden, LUKS Luzern



Dr. med. Andrea Galanti

Oberärztin mbF, Zentrum für komplexe Wunden, LUKS Luzern



Dr. med. Susanne Kreuzer

Oberärztin, Zentrum für komplexe Wunden, LUKS Luzern



Gerhard Kammerlander

MBA/akad. BO/DGKP/ZWM, Akademie-ZWM AG/WKZ-Wund-KompetenzZentrum, Embrach



Dr. med. Peter Lübke

Oberarzt und Departementsleiter für Gefäßmedizin und Wundversorgung, Helios Klinik Leisnig (D)



Rita Stocker

Wundexpertin und H+ Bildungsdozentin, Spital Bülach

20 Jahre Prontosan® Bewährte Qualität, neuer Glanz!



Prontosan® bald im neuen
Design verfügbar!

Seit zwei Jahrzehnten unterstützt Prontosan® erfolgreich Fachpersonen und Patienten und Patientinnen in der modernen Wundversorgung.

Prontosan® überzeugt durch seine vielseitigen Vorteile in der modernen Wundversorgung:

- Bricht Biofilm effektiv auf und verhindert deren Neubildung¹⁾
- Breite und rasche mikrobielle Wirksamkeit²⁾
- Verringerung des Infektionsrisikos³⁾
- 4 Wochen schnellere Wundheilung⁴⁾

Wir sagen DANKE für Ihr Vertrauen!

Holen Sie eine kleine Jubiläums-Überraschung am B. Braun Stand ab.

B. Braun Medical AG | Seesatz 17 | 6204 Sempach | www.bbraun.ch

Referenzen:

- 1) Perez R., Davies S.C., Kaehn K, Wirkung verschiedener Wundspüllösungen auf MRSA-Biofilme in Wunden im Tiermodell (Schwein), Wund Management, Sonderdruck, März / April 2010
- 2) López-Rojas et al. In vitro activity of a polyhexanide–betaine solution against high-risk clones of multidrug-resistant nosocomial pathogens. Enferm Infecc Microbiol Clin. 2016
- 3) Moller A, et al., Experiences with the use of polyhexanide-containing wound products in the management of chronic wounds – results of a methodical and retrospective analysis of 953 patients. Wund Management, 2008; 3: 112–117
- 4) Collier M, Evidence of the reduction of hospital acquired infections (HCAI's) Following the introduction of a standard antimicrobial wound cleansing solution to all surgical areas a large acute NHS trust in the UK, Wounds UK 2014

Allgemeine Informationen/Anmeldung

Zielpublikum

- Pflegefachpersonen aus den Bereichen Spital, Langzeiteinrichtungen, Spitex und Rehabilitation
- Ärztinnen und Ärzte
- Wundexpertinnen / Wundexperten
- Pflegeexpertinnen / Pflegeexperten
- Weitere interessierte Fachpersonen

Kongresssprache

- Referate: Hochdeutsch
- Breakfast-Session: Schweizerdeutsch

Registrierung

- Online unter:
www.luks.ch/luzernerwundtag26
- Die Anmeldung ist verbindlich und verpflichtet zur Zahlung der Teilnahmegebühr.
- Anmeldefrist: bis spätestens am 17. April 2026
- Die Anmeldungen werden nach Reihenfolge ihres Eingangs berücksichtigt.

Teilnahmegebühr

- Standard-Präsenz: CHF 200.–
- Die Teilnahmegebühren für Mitarbeitende der Pflege des LUKS Luzern, Sursee, Wolhusen & Spital Nidwalden werden direkt über den Gruppenbereich Pflege und Soziales abgerechnet.

Anmeldebestätigung und Rechnung

Sie erhalten direkt nach der Online-Registrierung per E-Mail eine Buchungsbestätigung sowie eine elektronische Rechnung zugeschickt. Die Teilnahmegebühr ist innerhalb von 30 Tagen nach Rechnungsdatum zu bezahlen.

Bankverbindung

Luzerner Kantonalbank AG, 6003 Luzern
Konto: 60-41-2

IBAN: CH44 0077 8158 8310 1200 8

Clearing-Nummer: 0778

BIC/Swift: LUKBCH2260A

Einzahlung für: LUKS Spitalbetriebe AG,
Kreditorenbuchhaltung, Spitalstrasse,
6000 Luzern 16

Vermerk: 259049 / Teilnehmername /
Rechnungsnummer

Teilnahmebestätigung

Die Teilnahmebestätigung erhalten Sie nach der Veranstaltung per E-Mail zugesandt.

Cutimed® Sorbion®

Unser Held im Exsudatmanagement

Exsudatmanagement



- ◆ Weicheres Gefühl durch flexibleren Kern¹
- ◆ Erstklassige Aufnahmekapazität²

¹Gilt nur für Sachet, Sachet Extra, Sana und Sana Gentle ©Essity Group – beauftragter Labortest am SMTL, Princess of Wales Hospital. Bewertung der Aufnahmekapazität und Flüssigkeitsretention unterschiedlicher superabsorbierender Wundverbände (basierend auf EN 13726), 2024

Organisatorisches

Tagungssekretariat

Astrid Wicki

Luzerner Kantonsspital

6000 Luzern 16

Telefon: 041 205 43 19

E-Mail: eventmanagement@luks.ch

Hotel

Buchbar über die Website von Luzern

Tourismus www.luzern.com

(ÖV-Ticket inklusive)

Stornierungsbedingungen

Abmeldungen müssen dem Tagungssekretariat per E-Mail (eventmanagement@luks.ch) mitgeteilt werden. Die Stornierungsbedingungen sind wie folgt:

- Bis und mit 27. Februar 2026:
50% der Teilnahmegebühr wird zurückerstattet.
- Ab 1. März 2026:
Teilnahmegebühr wird nicht mehr zurückerstattet.

Bei Nichterscheinen aufgrund von Krankheit oder Unfall muss dem Tagungssekretariat für die allfällige Rückerstattung ein Arztzeugnis bis spätestens am 05. Mai 2026 zugeschickt werden. Später eintreffende Arztzeugnisse werden nicht mehr berücksichtigt.

Ersatzteilnehmende sind zugelassen.

CME Credits

Sind ab Januar 2026 ausgeschrieben unter www.luks.ch/luzernerwundtag26

Partner / Aussteller

Die aktuelle Liste der Partner und Aussteller ist auf www.luks.ch/luzernerwundtag26 zu finden.

Vorankündigungen

Der 21. Luzerner Wundtag findet am Dienstag, 27. April 2027, im KKL Luzern statt.

Website

www.luks.ch/luzernerwundtag26



HOFMANN MEDICAL

WOUND . CARE . CONCEPTS

Mit uns und CureUnity™ gelingt interprofessionelles Wundmanagement.

- Präzise Wundanalyse & -Dokumentation innerhalb von 2 Minuten mit cureVision®
- Telemedizinischer, interprofessioneller Austausch in Echtzeit mit MARIS Glass®
- Ganzheitliche Konzepte – entwickelt mit den Besten ihres Fachs
- Erstklassiges, ausgewähltes Produktsortiment, wie Endoform™, Myriad-Matrix™, ProHeal®, ActiMaris®, Dline® und unser CureUnity-Steril-Set



Besuchen Sie unseren Stand am Luzerner Wundtag 2026
und vereinbaren Sie einen Termin mit uns:
mail@hofmann-medical.ch



cureVision®



MARIS Glass®



www.endoform.ch

HOFMANN MEDICAL – Unabhängige Wiederverkäuferin mit kompetentem Aussendienst.

Endoform™ und Myriad-Matrix™ sind, in vielen Ländern, eingetragene Marken der Aroa Biosurgery, Neuseeland. CureUnity™ ist eine Marke der HOFMANN MEDICAL, alle anderen genannten Marken sind solche ihrer jeweiligen Eigentümer:innen. HOFMANN MEDICAL (CHRN-IM-20010287) importiert und vertreibt Medizinprodukte ISO 13485- und MepV-konform. Wir sind nicht für alle Produkte in unserem Sortiment exklusive Vertriebspartner, aber immer freie, vertrauenswürdige Anbieterin zugelassener Originalprodukte. Diese Informationen richten sich ausschließlich an medizinische Fachpersonen in der Schweiz. Änderungen und Irrtümer vorbehalten.

Partnerseite

GOLD-PARTNER



AUSSTELLER





People.Health.Care.

Das diabetische Fussyndrom (DFS)

Jeder Fuss ist wichtig.

SCHRITT

Debridement /
Wundbettvorbereitung



Wundversorgung



Entlastung



Veranstaltungsort

Kultur- und Kongresszentrum Luzern

KKL Luzern

Auditorium

Europaplatz 1, 6005 Luzern

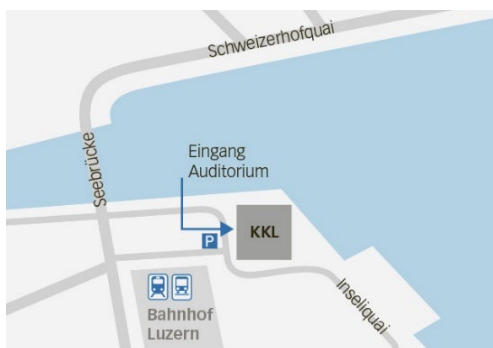

Telefon 041 226 70 70

Verkehrsverbindung

Das KKL Luzern ist vom Bahnhof mit nur wenigen Schritten erreichbar.

Parken


Bahnhofparking 1 und 2 in unmittelbarer Nähe des KKL. Das Parking 2 befindet sich direkt unterhalb des Auditoriums. Dieses befindet sich im 1. OG und ist über den Lift aus dem Parking direkt erreichbar.





Solventum™ V.A.C.® Peel and Place Dressing

7-Tage Tragezeit, 2-Min Applikation^{1,2}



All-in-One Verband macht die 3M™ V.A.C.® Therapie einfacher denn je.

Effizienter. Effektiver.* Der neue Solventum V.A.C.® Peel-and-Place-Verband macht die V.A.C.® Therapie für Anwender aller Qualifikationsstufen zugänglicher. Dank seines integrierten Designs, das die Anwendung vereinfacht und bis zu einer Woche lang sicher getragen werden kann, hat dieser innovative Verband eine stärkere Wundvolumenreduktion und eine 2,4-mal höhere Granulationsgewebedicke als herkömmliche 3M NPWT-Schaumverbände gezeigt. Dadurch können medizinische Fachkräfte mehr Patienten als je zuvor mit einer Unterdruck-Wundtherapie versorgen.

¹ SAT-BSER-05-889347 VAC Peel and Place (Clangmed) BSER.

² In a simulated use test with 12 nurse and surgeon users. Average time of 01:48. SAT-MTF-05-95585 Marketing study for 3M V.A.C. Peel and Place dressing.

* Compared to 3M traditional NPWT foam dressing.

³ Source: Allen D, Robinson T, Schmidt M, Kiesewetter K. Preclinical assessment of novel longer-duration wear negative pressure wound therapy dressing in a porcine model. Wound Rep Reg. 2022;31(34):359. Information contained within conducted animal studies has not been evaluated by the U.S. Food & Drug Administration.

HINWEIS: Für diese Produkte und Therapien gelten spezifische Indikationen, Kontraindikationen, Warnhinweise, Vorsichtsmaßnahmen und Sicherheitshinweise. Bitte konsultieren Sie vor der Anwendung einen Arzt und lesen Sie die Gebrauchsanweisung.

© Solventum 2025. Alle Rechte vorbehalten.



LagoMedical GmbH

Wundversorgung

Innovation in Wound Care

PolyMem[®]

BWISE[®]
WOUND CARE ALLIANCE



www.lagomedical.ch

